



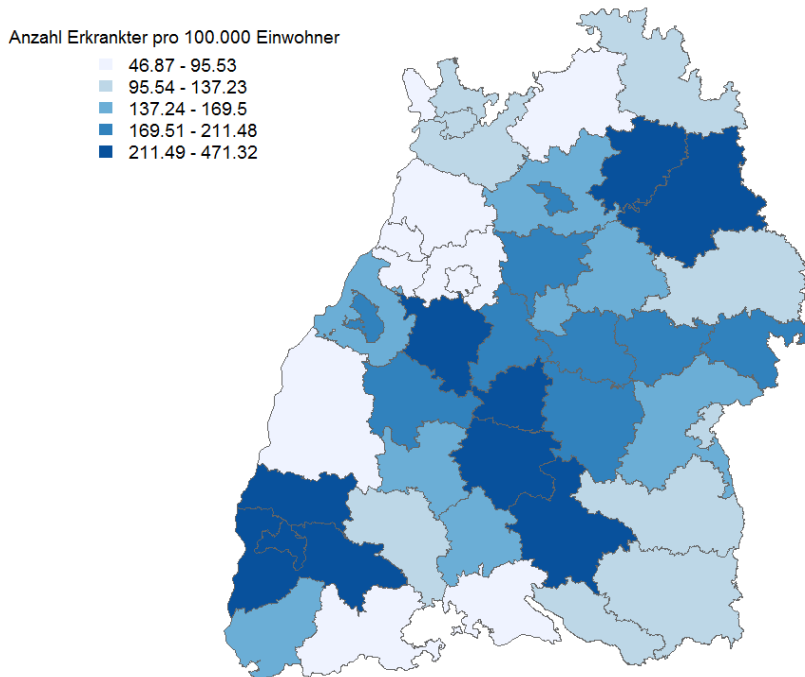
# Lagebericht COVID-19 - Baden-Württemberg

Freitag, 03.04.2020, 16:00

Landesgesundheitsamt, Referat 92 - Epidemiologie und Gesundheitsschutz

<b>Bestätigte SARS-CoV-2-Infektionen Deutschland:</b>	RKI, Stand 03.04.2020 00:00 Uhr	<b>79.696</b> <b>(+6.174)</b>
<p>Von dem Covid-19-Ausbruch sind alle 16 Bundesländer betroffen. Bayern hat mit 155 Fällen/100.000 Einwohner (EW) die höchste Inzidenz, gefolgt von Baden-Württemberg mit 145 Fällen/100.000 EW und Hamburg mit 141 Fällen/100.000 EW. Das RKI listet seit dem 17.03.2020 täglich in seiner Berichterstattung nur noch Fälle auf, die über SurvNet (Datenstand 00:00 Uhr) übermittelt werden. Aufgrund des Übermittlungsverzugs zwischen dem Bekanntwerden von Fällen vor Ort, der Übermittlung an das LGA und von dort an das RKI, kann es zu Abweichungen zwischen den herausgegebenen Zahlen kommen. Die vom RKI veröffentlichten Zahlen finden Sie unter:</p> <p><a href="https://www.rki.de/DE/Content/InfAZ/N/Neuartiges_Coronavirus/Fallzahlen.html">https://www.rki.de/DE/Content/InfAZ/N/Neuartiges_Coronavirus/Fallzahlen.html</a></p>		
<b>Bestätigte SARS-CoV-2-Infektionen Baden-Württemberg:</b>	Landesgesundheitsamt, Stand 03.04.2020 16:00 Uhr	<b>17.180</b> <b>(+1.209)</b>

Inzidenz\* der Übermittelten SARS-CoV-2 Fälle 2020 nach Meldekreis



\*Bezugsgröße: Bevölkerungsstand am 30. Juni 2019 (Quelle: Statistisches Landesamt Baden-Württemberg)  
© LGA Baden-Württemberg



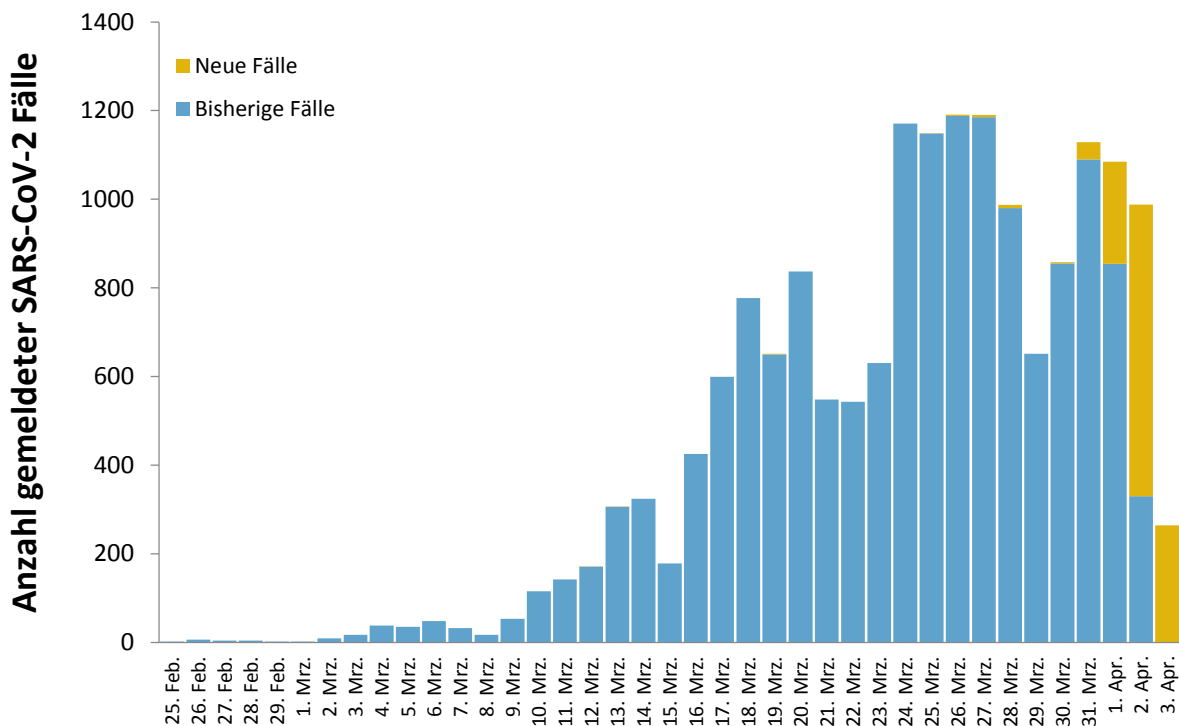
**Tabelle 1: SARS-Cov-2, Fallzahl und Fallzahl/100.000 Einwohner nach Meldekreis**  
Stand: 03.04.2020, 16:00 Uhr

Meldekreis	Anzahl	Inzidenz
LK Alb-Donau-Kreis	271	137,7
LK Biberach	275	137,1
LK Böblingen	783	199,3
LK Bodenseekreis	219	100,7
LK Breisgau-Hochschwarzwald	585	222,1
LK Calw	379	238,8
LK Emmendingen	368	222,0
LK Enzkreis	175	87,8
LK Esslingen	1003	187,7
LK Freudenstadt	210	177,9
LK Göppingen	463	179,7
LK Heidenheim	226	170,2
LK Heilbronn	485	140,9
LK Hohenlohekreis	530	471,3
LK Karlsruhe	373	83,8
LK Konstanz	229	80,1
LK Lörrach	333	145,5
LK Ludwigsburg	934	171,3
LK Main-Tauber-Kreis	177	133,5
LK Neckar-Odenwald-Kreis	125	87,0
LK Ortenaukreis	323	75,1
LK Ostalbkreis	400	127,3
LK Rastatt	335	144,6
LK Ravensburg	387	135,7
LK Rems-Murr-Kreis	600	140,6
LK Reutlingen	586	204,5
LK Rhein-Neckar-Kreis	703	128,3
LK Rottweil	233	166,8
LK Schwäbisch Hall	450	229,0
LK Schwarzwald-Baar-Kreis	284	133,6
LK Sigmaringen	478	365,0
LK Tübingen	819	360,0
LK Tuttlingen	197	140,1
LK Waldshut	137	80,1
LK Zollernalbkreis	479	253,1
SK Baden-Baden	100	181,7
SK Freiburg i.Breisgau	586	254,5
SK Heidelberg	189	118,1
SK Heilbronn	220	174,4
SK Karlsruhe	177	56,7
SK Mannheim	256	82,8
SK Pforzheim	59	46,9
SK Stuttgart	901	141,7
SK Ulm	138	109,2



### Beschreibung der Lage in Baden-Württemberg:

COVID-19 Fälle werden aus allen 44 Stadt- bzw. Landkreisen berichtet. Von den 17.180 Fällen mit Angaben zum Geschlecht sind 8.577 männlich (50 %). Der Altersmedian beträgt 50 Jahre bei einer Spannweite von 0 bis 101 Jahren. Bis Redaktionsschluss wurden dem LGA 321 Todesfälle übermittelt (d.h. alle Fälle mit positiven SARS-CoV-2 PCR-Nachweis), 40 Fälle mehr als am Vortag. Unter den Verstorbenen waren 212 Männer (66%) und 109 Frauen. Das Alter lag zwischen 36 und 98 Jahren, im Median bei 81 Jahren. 198 (62%) der Todesfälle waren 80 Jahre oder älter. Geschätzte 997 Personen sind von ihrer COVID-19-Infektion genesen. Bewertet wurden Fälle mit bekanntem Erkrankungsbeginn bis zum 19.03.2020, die weder eine Pneumonie hatten noch unter Dyspnoe litten, die nicht hospitalisiert werden mussten oder bereits vor 14 Tagen aus dem Krankenhaus entlassen wurden und die nicht verstorben sind. Einbezogen in die Schätzung wurden nur solche Fälle mit Angaben für die verwendeten Kriterien Erkrankungsdatum, Symptomatik, Hospitalisierungsstatus und Verstorbenenstatus.



**Abb.2: SARS-CoV-2 Anzahl der an das LGA übermittelten COVID-19-Fälle nach Meldedatum, Baden-Württemberg, Stand: 03.04.2020, 16:00 Uhr.** Die dem LGA im Vergleich zum Vortag neu übermittelten Fälle werden in Gelb dargestellt und damit von bereits am Vortag bekannten Fällen (blau) abgegrenzt. Das Meldedatum ist das Datum, an dem das Gesundheitsamt Kenntnis über den Fall erlangt.

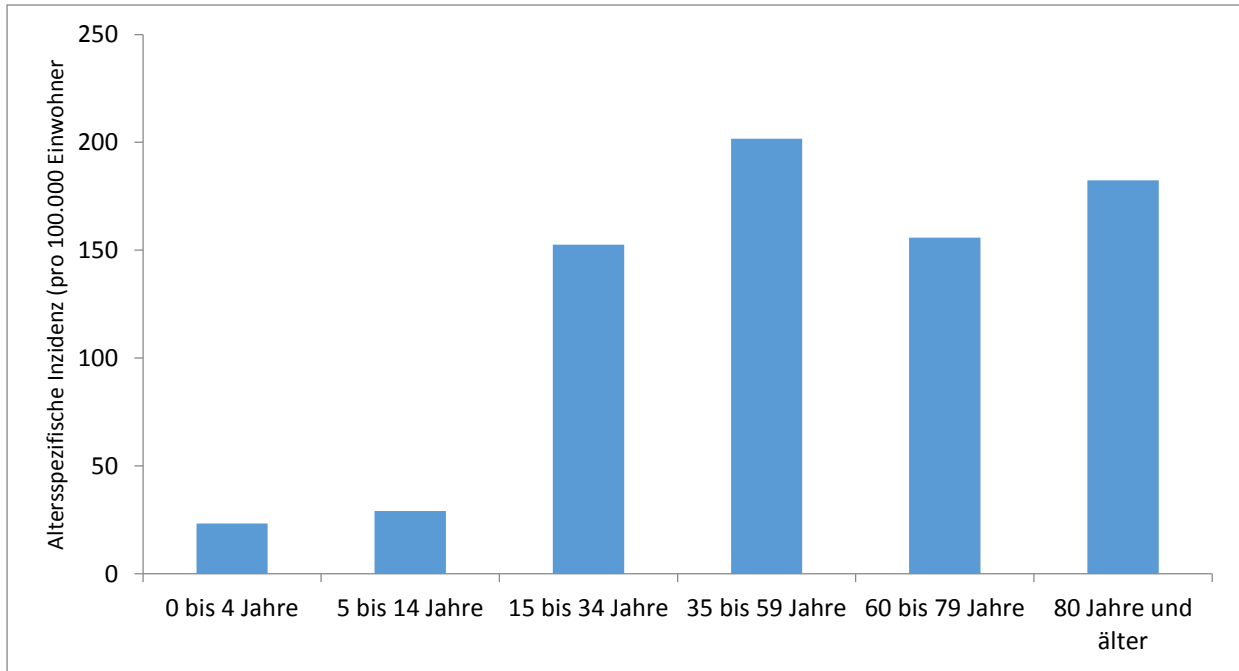


Abb.3: Altersspezifische Inzidenz (Anzahl pro 100.000 Einwohner in der betreffenden Altersgruppe) der SARS-CoV-2 Fälle, Baden-Württemberg, Stand: 03.04.2020, 16:00 Uhr

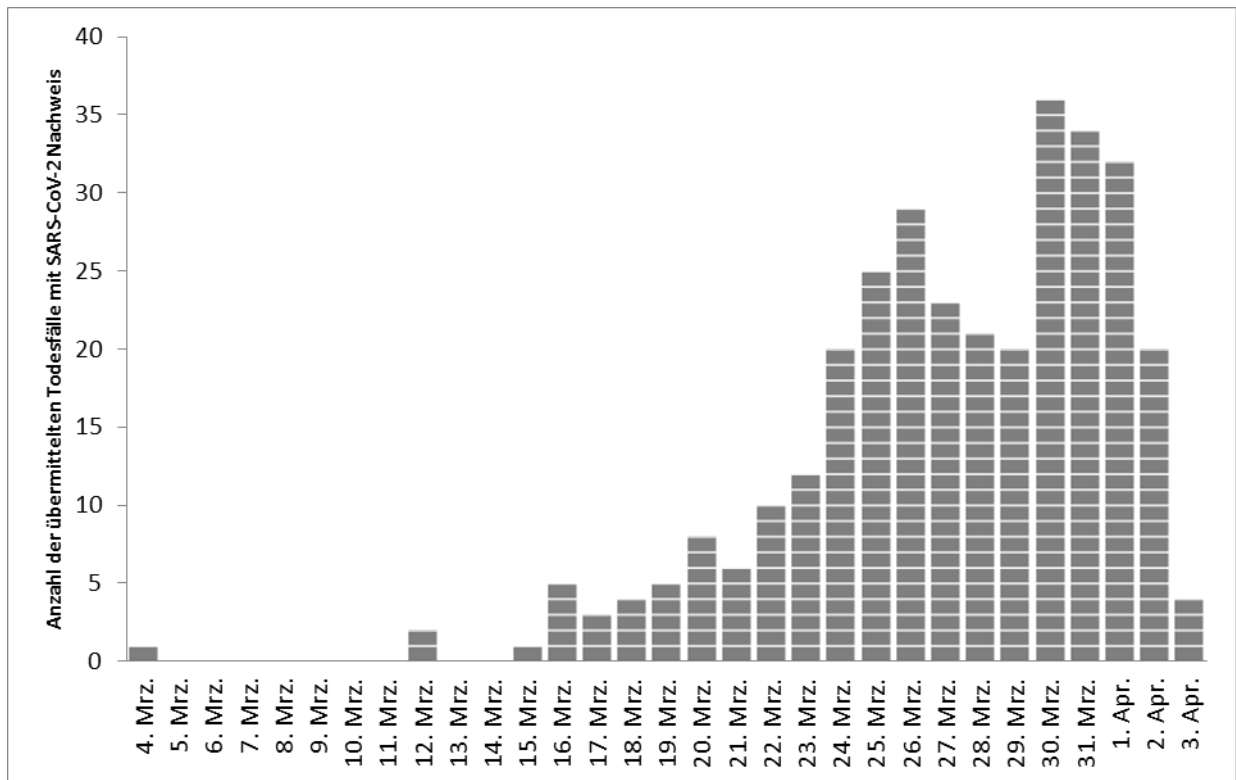


Abb.4: Anzahl der übermittelten Todesfälle mit SARS-CoV-2-Nachweis nach Sterbedatum, Baden-Württemberg, Stand: 03.04.2020, 16:00 Uhr



**Tabelle 2: SARS-CoV-2, Todesfälle nach Meldekreis (n=321) mit Differenz zum Vortag ; Stand: 03.04.2020, 16:00 Uhr**

Meldekreis	Anzahl der Todesfälle mit SARS-CoV-2 Nachweis (Differenz zum Vortag)
LK Biberach	3
LK Böblingen	12 (+1)
LK Bodenseekreis	2
LK Breisgau-Hochschwarzwald	12
LK Calw	6 (+3)
LK Emmendingen	19 (+1)
LK Enzkreis	3
LK Esslingen	25 (+3)
LK Freudenstadt	1 (+1)
LK Göppingen	12 (+2)
LK Heidenheim	6 (+1)
LK Heilbronn	8
LK Hohenlohekreis	15 (+4)
LK Karlsruhe	7
LK Konstanz	2
LK Lörrach	11 (+1)
LK Ludwigsburg	17 (+3)
LK Neckar-Odenwald-Kreis	5 (+1)
LK Ortenaukreis	25 (+1)
LK Ostalbkreis	1
LK Rastatt	1
LK Ravensburg	3 (+1)
LK Rems-Murr-Kreis	8 (+1)
LK Reutlingen	9
LK Rhein-Neckar-Kreis	10
LK Rottweil	3 (+1)
LK Schwäbisch Hall	13
LK Schwarzwald-Baar-Kreis	3
LK Sigmaringen	12 (+2)
LK Tübingen	11 (+3)
LK Tuttlingen	4
LK Waldshut	2 (+1)
LK Zollernalbkreis	12 (+2)
SK Baden-Baden	4 (+1)
SK Freiburg i. Breisgau	16 (+1)
SK Heidelberg	2 (+2)
SK Karlsruhe	1
SK Mannheim	2
SK Pforzheim	2 (+1)
SK Stuttgart	11 (+2)



### Maßnahmen

- Eine umfangreiche Kontaktpersonennachverfolgung erfolgt durch die zuständigen Gesundheitsämter in Zusammenarbeit mit dem Landesgesundheitsamt (Containment).
- Etablierung der Laboruntersuchung auf SARS-CoV-2 im Landesgesundheitsamt am 28.1.2020.
- Seit 4.2.2020 besteht eine Bürger-Hotline für Baden-Württemberg am LGA: Nummer: 0711-904 39555
- Seit dem 4.3.2020 besteht eine telefonische Befundauskunft des Labors im LGA: Nummer: 0711-904 39312

### Bewertung der Lage Deutschland (RKI, Stand 27.03.2020):

Die Zahl der Fälle in Deutschland steigt weiter an.

Die Gefährdung für die Gesundheit der Bevölkerung in Deutschland wird derzeit insgesamt als **hoch** eingeschätzt, für Risikogruppen als **sehr hoch**. Die Wahrscheinlichkeit für schwere Krankheitsverläufe nimmt mit zunehmendem Alter und bestehenden Vorerkrankungen zu. Diese Gefährdung variiert von Region zu Region. Die Belastung des Gesundheitswesens hängt maßgeblich von der regionalen Verbreitung der Infektion, den vorhandenen Kapazitäten und den eingeleiteten Gegenmaßnahmen (Isolierung, Quarantäne, soziale Distanzierung) ab und kann örtlich sehr hoch sein. Diese Einschätzung kann sich kurzfristig durch neue Erkenntnisse ändern.

### Aktualisierungen des RKI (Stand 03.04.2020)

Risikogebiete COVID-19 (2.4.2020):

Niederlande, Schweiz, USA und Vereinigtes Königreich Großbritannien und Nordirland wurden hinzugefügt (zuvor waren nur einige Regionen in der Schweiz und den USA als internationale Risikogebiete ausgewiesen).

[https://www.rki.de/DE/Content/InfAZ/N/Neuartiges\\_Coronavirus/Risikogebiete.html](https://www.rki.de/DE/Content/InfAZ/N/Neuartiges_Coronavirus/Risikogebiete.html)

Antworten auf häufig gestellte Fragen zu COVID-19 (3.4.2020)

[https://www.rki.de/SharedDocs/FAQ/NCOV2019/FAQ\\_Liste.html](https://www.rki.de/SharedDocs/FAQ/NCOV2019/FAQ_Liste.html)

Information für Reisende in verschiedenen Sprachen (3.4.2020)

[https://www.rki.de/DE/Content/InfAZ/N/Neuartiges\\_Coronavirus/Transport/Info\\_Reisende\\_Ta\\_b.html](https://www.rki.de/DE/Content/InfAZ/N/Neuartiges_Coronavirus/Transport/Info_Reisende_Ta_b.html)

Prävention und Management in der stationären und ambulanten Altenpflege (3.4.2020)

[https://www.rki.de/DE/Content/InfAZ/N/Neuartiges\\_Coronavirus/Altenpflegeheime.html](https://www.rki.de/DE/Content/InfAZ/N/Neuartiges_Coronavirus/Altenpflegeheime.html)



**Neue Dokumente des RKI und anderer Institutionen (Stand 03.04.2020):**

Reiseinformation in Französisch, Spanisch und Türkisch (3.4.2020)

[https://www.rki.de/DE/Content/InfAZ/N/Neuartiges\\_Coronavirus/Transport/Handzettel\\_FR\\_SP\\_TR.pdf? blob=publicationFile](https://www.rki.de/DE/Content/InfAZ/N/Neuartiges_Coronavirus/Transport/Handzettel_FR_SP_TR.pdf?blob=publicationFile)

Epid Bull 15/2020 online-vorab: Erfassung der SARS-CoV-2-Testzahlen in Deutschland (2.4.2020)

[https://www.rki.de/DE/Content/Infekt/EpidBull/Archiv/2020/Ausgaben/15\\_20.pdf? blob=publicationFile](https://www.rki.de/DE/Content/Infekt/EpidBull/Archiv/2020/Ausgaben/15_20.pdf?blob=publicationFile)